

Lezioni di Giapponese #3: Esercizi Hiragana e Katakana Na-Gyo Ha-Gyo



Stampa queste tabelle. Ora scrivi al centro di ogni quadrato il kana corrispondente, senza uscirne o scriverlo troppo piccolo. Nelle prime righe trovi il kana in grigio da ripassare. Scrivi rispettando l'ordine dei tratti. I numeri rossi sono vicino al punto di partenza da cui devi tracciare il tratto. **L'ORDINE DEI TRATTI E' MOLTO IMPORTANTE!!!** Non puoi tracciare un kana come preferisci.

Ricordati che i tratti orizzontali si scrivono da sinistra a destra, e i tratti verticali dall'alto in basso.


Hiragana

な	①	②	③	④	NA	
な	な	な	な	な	な	な
な	な	な	な	な	な	な
な	な	な	な	な	な	な
な	な	な	な	な	な	な

に	① ↓	② ↓	③ ↓	に	NI	
に	に	に	に	に	に	に
に	に	に	に	に	に	に
に	に	に	に	に	に	に
に	に	に	に	に	に	に

ぬ					NU	
ぬ	ぬ	ぬ	ぬ	ぬ	ぬ	ぬ
ぬ	ぬ	ぬ	ぬ	ぬ	ぬ	ぬ
ぬ	ぬ	ぬ	ぬ	ぬ	ぬ	ぬ
ぬ	ぬ	ぬ	ぬ	ぬ	ぬ	ぬ

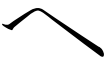





























杈	① 丿	② 扌	③ 才	④ 杈	NE	
杈	杈	杈	杈	杈	杈	杈
杈	杈	杈	杈	杈	杈	杈
杈	杈	杈	杈	杈	杈	杈

の					NO	
の	の	の	の	の	の	の
の	の	の	の	の	の	の
の	の	の	の	の	の	の
の	の	の	の	の	の	の

は					HA	
は	は	は	は	は	は	は
は	は	は	は	は	は	は
は	は	は	は	は	は	は
は	は	は	は	は	は	は

ひ	①	②	③		HI	
ひ	ひ	ひ	ひ	ひ	ひ	ひ
ひ	ひ	ひ	ひ	ひ	ひ	ひ
ひ	ひ	ひ	ひ	ひ	ひ	ひ
ひ	ひ	ひ	ひ	ひ	ひ	ひ































ف	①	②	③	④	FU	
ف	ف	ف	ف	ف	ف	ف
ف	ف	ف	ف	ف	ف	ف
ف	ف	ف	ف	ف	ف	ف
ف	ف	ف	ف	ف	ف	ف

					HE	
						
						
						
						

ほ	①	②	③	④	HO	
ほ	ほ	ほ	ほ	ほ	ほ	ほ
ほ	ほ	ほ	ほ	ほ	ほ	ほ
ほ	ほ	ほ	ほ	ほ	ほ	ほ
ほ	ほ	ほ	ほ	ほ	ほ	ほ


Katakana






























ナ	① 一 ② ナ					NA	
ナ	ナ	ナ	ナ	ナ	ナ	ナ	
ナ	ナ	ナ	ナ	ナ	ナ	ナ	
ナ	ナ	ナ	ナ	ナ	ナ	ナ	
ナ	ナ	ナ	ナ	ナ	ナ	ナ	

						NI	
							
							
							
							

又	①フ ②又					NU	
又	又	又	又	又	又	又	
又	又	又	又	又	又	又	
又	又	又	又	又	又	又	
又	又	又	又	又	又	又	

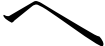





























ネ	①、②、③、④					NE	
ネ	ネ	ネ	ネ	ネ	ネ	ネ	
ネ	ネ	ネ	ネ	ネ	ネ	ネ	
ネ	ネ	ネ	ネ	ネ	ネ	ネ	
ネ	ネ	ネ	ネ	ネ	ネ	ネ	

/					NO	
/	/	/	/	/	/	/
/	/	/	/	/	/	/
/	/	/	/	/	/	/
/	/	/	/	/	/	/

ハ					HA	
						
						
						
						

ヒ						HI	
ヒ	ヒ	ヒ	ヒ	ヒ	ヒ	ヒ	ヒ
ヒ	ヒ	ヒ	ヒ	ヒ	ヒ	ヒ	ヒ
ヒ	ヒ	ヒ	ヒ	ヒ	ヒ	ヒ	ヒ
ヒ	ヒ	ヒ	ヒ	ヒ	ヒ	ヒ	ヒ

フ	① ー ② フ					FU	
フ	フ	フ	フ	フ	フ	フ	
フ	フ	フ	フ	フ	フ	フ	
フ	フ	フ	フ	フ	フ	フ	
フ	フ	フ	フ	フ	フ	フ	

					HE	
						
						
						
						

ホ

① 一 ② 寸 ③ 才 ④ ホ

HO

ホ

ホ

ホ

ホ

ホ

ホ

ホ

ホ

ホ

ホ

ホ

ホ

ホ

ホ

ホ

ホ

ホ

ホ

ホ

ホ

ホ

ホ

ホ

ホ

ホ

ホ

ホ

ホ

ホ

ホ

ホ

ホ

ホ

ホ

ホ

ホ

ホ

ホ

ホ

ホ

ホ

ホ

ホ

ホ

ホ

ホ

ホ

ホ

ホ

ホ

ホ

ホ

ホ

ホ

ホ

ホ

ホ

ホ

ホ

ホ

ホ

ホ

ホ

ホ

ホ

ホ

ホ

ホ

ホ

ホ

Prova a scrivere le parole che vedi qui sotto

はな	はは	なな	はね	ひ	ふね
Fiore	Mamma	Sette	Piuma	Fuoco	Barca

なに	ぬの	に	ほほ	ひ	はな
Che cosa	Tessuto	Due	Guancia	Giorno	Naso

Scrivi in ogni colonna le 12 parole che vedi qui sopra, stavolta ti ho preparato ben cinque colonne per esercitarti nella scrittura, prova anche a scriverne la pronuncia utilizzando i Romaji (I nostri caratteri).

E ora un po' di ripasso.



Con la lezione di oggi hai imparato un totale di 30 caratteri Hiragana, proviamo a mischiarli un po' insieme!

Qui sotto ti ho scritto delle parole contenenti i caratteri studiati fino ad ora, riesci a leggerli facilmente? Se non ti senti ancora sicuro, esercitati ancora un po' con le tabelle degli esercizi.

なおす	きつね	ねこ	いぬ	ひと	かたち
Guarire	Volpe	Gatto	Cane	Persona	Forma

あなた	なつ	あね	なか	なく	はと
Tu	Primavera	Sorella maggiore	Dentro	Piangere	Piccione

Scrivi in ogni colonna le 12 parole che vedi qui sopra, ti ho preparato quattro colonne per esercitarti nella scrittura, prova anche a scrivere la pronuncia utilizzando i Romaji.

